

KRETSLÖPP SYDOST

Årsredovisning 2025

**Räkenskapsåret
2025-01-01-2025-12-31**

222000-1883

Innehållsförteckning

| | |
|-------------------------|----|
| Förord | 2 |
| Förvaltningsberättelse | 3 |
| Driftredovisning | 10 |
| Investeringsredovisning | 11 |
| Resultaträkning | 12 |
| Balansräkning | 13 |
| Kassaflödesanalys | 14 |
| Redovisningsprinciper | 15 |
| Noter | 16 |

Förord

2025 har varit ett år då förbundet lagt grunden för framtiden.

Det kommunala avfallsuppdraget står inför stora förändringar och ökade krav, både nationellt och från EU. För att nå miljö- och klimatmålen krävs ett gemensamt ansvarstagande där kommuner, producenter, verksamheter och hushåll alla bidrar.

En central del i detta arbete är satsningen på fullt implementerad Närsortering för hushåll och samlokaliserade verksamheter under 2026. Det är en betydande ekonomisk investering men samtidigt en nödvändig och långsiktig satsning för att säkerställa högre materialåtervinning, minskad klimatpåverkan och ett mer resurseffektivt samhälle.

Under 2025 har verksamheten i hög grad präglats av förberedelser inför ett intensivt och utvecklande 2026. Från och med den 1 januari 2026 tar förbundet över insamlingen i egen regi i Sävsjö, Uppvidinge och Vetlanda, vilket innebär ett utökat ansvar och nya krav på organisation, kompetens och arbetssätt. För att möta detta har vi stärkt organisationen bland annat genom att rekrytera fler chaufförer och anpassa strukturer och processer för våra nya uppdrag.

Ett tydligt fortsatt fokus under året har varit att använda resurserna på bästa möjliga sätt. Vi ska ha kostnader men det är avgörande att vi har rätt kostnader. Ett konkret exempel är genom vårt prioriterade mål, att minska mängden avfall till energiåtervinning, där vi tydliggjort att det som mäts också blir gjort. Detta har redan visat på konkreta effekter i form av lägre kostnader och minskad miljöpåverkan.

Sammanfattningsvis har 2025 varit ett år av förberedelser, vägval och förstärkning. Med tydliga mål, en stärkt organisation och ett gemensamt fokus på hållbar resursanvändning, står vi väl rustade inför nästa steg i utvecklingen mot ett mer cirkulärt samhälle.

Förvaltningsberättelse

Översikt av verksamhetens utveckling

| Koncern | 2025 | 2024 | 2023 | 2022 | 2021 | 2020 |
|-----------------------------|----------|----------|----------|---------|---------|---------|
| Verksamhetens intäkter | 370 751 | 347 605 | 328 481 | 288 873 | 316 668 | 209 756 |
| Verksamhetens kostnader 1) | -341 188 | -331 865 | -313 375 | 283 858 | 284 139 | 208 797 |
| Årets resultat | 28 490 | 15 374 | 13 331 | 2 726 | 30 613 | -1 520 |
| Investeringar | 209 593 | 13 851 | 4 244 | 15 196 | 18 931 | 14 187 |
| Långfristig låneskuld | 80 000 | 30 000 | 110 000 | 170 000 | 190 000 | 220 000 |
| Likviditet % 2) | 52 | 98 | 195 | 271 | 223 | 92 |
| Soliditet % 3) | 38 | 47 | 45 | 39 | 36 | 24 |
| Självfinansieringsgrad % 4) | 29 | 366 | 1 263 | 224 | 393 | 207 |
| Medelantal Anställda | 83 | 85 | 87 | 82 | 89 | 81 |

| Kretslopp Sydost | 2025 | 2024 | 2023 | 2022 | 2021 | 2020 |
|-----------------------------|----------|----------|----------|---------|---------|---------|
| Verksamhetens intäkter | 326 530 | 322 421 | 291 672 | 252 055 | 243 128 | 176 630 |
| Verksamhetens kostnader 1) | -311 068 | -308 877 | -283 253 | 259 805 | 230 902 | 176 508 |
| Årets resultat | 13 716 | 13 925 | 8 616 | -9 952 | 10 335 | -2 360 |
| Investeringar | 207 098 | 13 851 | 1 496 | 1 775 | 15 435 | 11 245 |
| Långfristig låneskuld | 80 000 | 30 000 | 110 000 | 170 000 | 190 000 | 220 000 |
| Likviditet % 2) | 29 | 41 | 91 | 105 | 42 | 27 |
| Soliditet % 3) | 34 | 48 | 45 | 37 | 37 | 25 |
| Självfinansieringsgrad % 4) | 14 | 202 | 1 568 | 268 | 183 | 96 |
| Medelantal Anställda | 83 | 85 | 87 | 80 | 82 | 74 |

- 1) Verksamhetens kostnader: Verksamhetens kostnader, avsättningar, avskrivningar och realisationsresultat
- 2) Likviditet: Kortfristiga fordringar/kortfristiga skulder
- 3) Soliditet: Eget kapital/Balansomslutning
- 4) Självfinansieringsgrad: Resultat justerat för icke likviditetspåverkande poster/årets investeringar

Koncernens ökning av intäkterna beror till största del på tillkommande intäkter i dotterbolaget. Kostnadsökningen för detta är inte på samma nivå, vilket gör att resultatet överstiger budget. Totalt är kostnaderna lägre än budget och består bl a i lägre entreprenadkostnader för hanteringen av materialet på ÅVC:erna, vilket beror på ett stort fokus på bättre materialsortering, men även på minskat inflöde av totala vikter. Personalkostnaderna är också lägre än budget och beror till största del på att vakanta tjänster inte har tillsatts. Kostnadsökningar som finns består av högre kostnader för matavfallspåsar samt reparationskostnader för de äldre insamlingsfordonen.

Målen för soliditet och likviditet uppnås. Målet för självfinansieringsgrad har inte nåtts, vilket beror på att investeringarna gällande nytt insamlingssystem och övertagande av insamling i egen regi i kommunerna Sävsjö, Uppvidinge och Vetlanda har påbörjats något tidigare än vad som budgeterades.

Koncernen

Koncernen består av kommunalförbundet Kretslopp Sydost med 100% ägda dotterbolaget Moskogen Miljö AB. Ägarna är åtta kommuner, Kalmar, Nybro, Oskarshamn, Torsås, Mörbylånga, Vetlanda, Sävsjö och Uppvidinge.

Viktiga förhållanden för resultat och ekonomisk ställning

| Identifierad risk | Beskrivning | Organisatorisk enhet | Hantering av risk |
|--|--|----------------------|--|
| Omvärldsrisk | | | |
| Höjda energiskatter, miljöavgifter, utsläppsrätter och andra pålagor | Risk för höjda miljöavgifter och skatter som beslutas av EU och staten. Detta ger höjda kostnader. | Koncernen | - Ständig effektivisering av processer och materialåtervinning - Information - Taxehöjning |
| Producentansvar | Beslutet om kommunernas ansvar att samla in förpackningar medför stora investeringar i nytt insamlingsystem. | Koncernen | - Via Avfall Sverige arbeta för att producentansvaret upprätthålls - Informera invånare om hur förpackningar ska återvinnas |
| Verksamhetsrisk | | | |
| Personal | Vid kriser upprätthålla bemanningsnivån i produktionsprocessen. Rekrytera rätt kompetens | Koncernen | - Upprätthålla goda arbetsmiljöer för hög närvaro - Arbeta för att vara en attraktiv arbetsgivare |
| Finansiell risk | | | |
| Ränterisk | Hög skuldsättning ger kostnadsökning vid ökad räntenivå | Koncernen | - Policy för räntebindning - Investeringsprocesser |

Omvärldsrisk

Höjda energiskatter, miljöavgifter och andra pålagor

Koncernen verkar i en sådan bransch som är utsatt för olika pålagor, avgifter och skatter gällande miljöåtaganden. Därför föreligger stor risk i att sådana kan beslutas för verksamheten och beredskap för detta måste finnas. För att kunna vara förberedd krävs ständiga effektiviseringar av processer och utveckling för att kunna öka materialåtervinningen. Även information i syfte att få abonnenter att sortera rätt är en viktig del.

Producentansvar

Beslutet att kommunerna ska ansvara för insamlingen av förpackningar innebär investeringar och merkostnader för förbundet. Det är därför viktigt att följa upp så att kostnaderna täcks av intäkter från förpackningsindustrin, som även i fortsättningen ska stå för kostnaderna i form av schablonersättning. Information till invånare för hur förpackningar ska sorteras och återvinnas är av stor vikt.

Verksamhetsrisk

Personal

Risken för att vid kriser inte kunna upprätthålla bemanningsnivån i produktionsprocessen finns. Detta förebyggs genom att bibehålla goda arbetsmiljöer som styr mot trygg närvaro. Utmaningen att rekrytera personer med rätt kompetens är oerhört viktigt att klara för att kunna utvecklas och bedriva verksamhet i egen regi. Arbetet med att skapa och behålla ett gott rykte att vara en attraktiv arbetsgivare är därför viktigt.

Finansiella risker och riskhantering

Det av förbundsdirectionen beslutade ekonomireglemente innehåller riktlinjer och regler i form av riskmandat och limiter för finansverksamheten för koncernen. Koncernen är framför allt exponerad för ränterisk, finansieringsrisk samt kredit- och likviditetsrisk. Samtliga lån och checkräkningskrediter återfinns i förbundet.

Ränterisk

Per den 31 december 2025 uppgick koncernens räntebärande skulder till 110 mkr. Skulden har under året varit på samma nivå. De investeringar som genomförts har inte föranlett ytterligare upplåning under bokslutsåret.

Upplåningen inom koncernen löper både med fast och rörlig ränta. Ränteswappar kan används för att säkra ränterisk och anpassa den genomsnittliga räntebindningstiden. Vid årets utgång innehades inte några ränteswappar.

Swaparna användes under året för de bundna lånen med längre räntebindningstid och effekten på finansiella poster gav en minskning av totala genomsnittsräntan från 3,36 % till 2,85 % jämfört med korta bindningstider och rörlig ränta, Stibor 3 mån. Räntebindningstidens genomsnitt är vid årets slut 28 månader.

Finansieringsrisk

För att begränsa refinansieringsrisken ska enligt ekonomireglementet andelen lån som förfaller till omförhandling inom de närmsta 12 månaderna begränsas till 70% av den totala upplåningen. Vid årets utgång var denna andel 27%.

Kredit- och likviditetsrisk

För att hantera fluktuationer i likviditet under året har koncernen en checkräkningskredit att tillgå. Koncernens kreditmöjlighet uppgår per 2025-12-31 till max 40 mkr.

Pension

Koncernen anställdas pensioner har tryggats via pensionsförsäkringar. Det gäller tjänstepensionsförsäkring KAP-KL och AKAP-KR.

Händelser av väsentlig betydelse

Resultatet som till viss del kommer från dotterbolaget Moskogen Miljö AB är ett resultat av ett långsiktigt arbete med att investera och bygga upp verksamheten för att kunna hantera mottagning för olika typer av förorenade massor. Massor som under året mottagits på Moskogens avfallsanläggning gäller mark- och anläggningsarbeten, som huvudsakligen gjorts i sydöstra Sverige.

Insamlingsansvaret för alla återvinningsstationer i samtliga medlemskommuner övertog förbundet fr o m 1 januari 2024. Det innebär att Kretslopp Sydost har ansvar för att samla in förpackningar, sköta städning och informera invånarna kring denna insamling. Ersättningen för det utförda arbetet erhålls kvartalsvis av Naturvårdsverket via Kammarkollegiet. Tiden från utfört uppdrag till betalning kommer förbundet tillhanda är i genomsnitt 4,8 månader i efterskott, vilket ger ett negativt kassaflöde på ca 11 mkr. Detta är

en försämring mot föregående år då betalningstiden var i genomsnitt 4,6 månader. Resultatet av denna insamling har heller inte fullt ut kostnadstäckning och resultatet för helåret är -1,8 mkr.

Jämfört med föregående år har ersättningspriserna på trä och grenar varit på oförändrade nivåer under första halvåret medan det under andra halvåret har varit lägre ersättningsnivå. Detta gör att ersättningen är 0,9 mkr lägre.

Vakanta tjänster under året har medfört till mindre kostnader med 6,5 mkr. Det omfattar både tjänster som inte återanställts direkt och planerade nya tjänster som inte införlivats under året.

Avsättning för återställning av deponierna beroende på deponerade massor i dotterbolaget har gjorts enligt modell som arbetades fram 2024. Årets avsättning uppgår till 4,2 mkr.

I samband med att förbundet, från 1 januari 2026, övertar insamlingen i egen regi inom kommunerna Sävsjö, Uppvidinge och Vetlanda så byggs nya personallokaler, carport och mottagningsanläggning på området i Flishult. Detta har medfört att sorteringsanläggningen, som blir överflödig i samband med införandet av nytt insamlingssystem, har rivits. I samband med denna utrangering uppstår en realisationsförlust med 0,7 mkr.

Under hösten skedde ett dataintrång hos Miljödata, som är en tredjepartsleverantör gällande system för hantering av rehabilitering. Förbundet har tillsett att incidenten är anmäld till integritetsmyndigheten. Ärendet har till dags datum inte givit någon känd påverkan vare sig ur verksamhetsmässiga eller ekonomiska aspekter.

Styrning och uppföljning av koncernens verksamhet

Kretslopp Sydost är ett kommunalförbund. Det betyder att vi har en förbundsledning samt lyder under kommunallagen. Förbundet fungerar i praktiken som en egen kommun fast med avfallshantering som enda uppgift.

Verksamheten utförs av anställda tjänstemän och driftspersonal, men styrs av folkvalda representanter tillsatta av medlemskommunerna Kalmar, Mörbylånga, Nybro, Oskarshamn, Torsås, Vetlanda, Sävsjö och Uppvidinge.

Politikerna, de folkvalda representanterna, tar beslut om vad som ska göras inom förbundet. Tjänstemännen utformar sedan hur verksamheten praktiskt ska uppnå de mål eller resultat som politikerna tagit beslut om. Arbetet utgår från avfallsplanen, som är ett politiskt fastställt styrdokument.

En verksamhetsplan upprättas årligen, vari mål och nyckeltal fastställs.

Målen är satta i syfte att styra mot verksamhetens övergripande uppdrag. Dessa fördelas sedan ned i organisationen för att på ett mer verksamhetsnära sätt kunna styra produktionen mot de övergripande målen.

Budget

Budgetprocessen är att de budgetansvariga äger och ansvarar för att planera respektive del av budgeten. Den görs på kontonivå per ansvar och verksamhet. Resultatet följs månadsvis upp mot budget dels på en övergripande nivå för koncernens fyra olika verksamhetsområden, dels på ansvarsnivå. Budgeten innehåller bland annat resultatbudget, investeringsbudget och likviditetsbudget.

Budgeten fastställs slutligen av förbundsledningen.

God ekonomisk hushållning och ekonomisk ställning

Finansiella mål (%)

För ekonomin ska anges de finansiella mål som är av betydelse för en god ekonomisk hushållning (kommunallagen 11 kap 6 §). Följande finansiella mål gäller för Kretslopp Sydost:

| Koncern | Målvärde | Bokslut 2025 | Bokslut 2024 |
|---|----------|-----------------|-----------------|
| Likviditet (betalningsförmåga på kort sikt) | >20 | 52 | 98 |
| Soliditet (betalningsförmåga på lång sikt) | >25 | 38 | 47 |
| Självfinansieringsgrad (av investeringar) | >50 | 29 | 366 |

| Kretslopp Sydost | Målvärde | Bokslut 2025 | Bokslut 2024 |
|---|----------|-----------------|-----------------|
| Likviditet (betalningsförmåga på kort sikt) | >20 | 29 | 41 |
| Soliditet (betalningsförmåga på lång sikt) | >25 | 34 | 48 |
| Självfinansieringsgrad (av investeringar) | >50 | 14 | 202 |

Målen för soliditet och likviditet uppnås. Målet för självfinansieringsgrad har inte nåtts, vilket beror på att investeringarna gällande nytt insamlingssystem och övertagande av insamling i egen regi i Sävsjö, Uppvidinge och Vetlanda har gjorts något tidigare än vad som har budgeterats.

Verksamhetsmål

| Koncern | Målvärde | Bokslut 2025 | Bokslut 2024 |
|--|----------|-----------------|-----------------|
| Reklamationer åtgärdade inom tre dagar | >90% | 92% | 90% |
| Ej tömt kärl pga Kretslopp Sydost/tot antal kärl | <0,1% | 0,1% | 0,1% |
| Kunder nöjda med bemötandet | >85% | 88% | 92% |

| Kretslopp Sydost | Målvärde | Bokslut 2025 | Bokslut 2024 |
|--|----------|-----------------|-----------------|
| Reklamationer åtgärdade inom tre dagar | >90% | 92% | 90% |
| Ej tömt kärl pga Kretslopp Sydost/tot antal kärl | <0,1% | 0,1% | 0,1% |
| Kunder nöjda med bemötandet | >85% | 88% | 92% |

Avvikelseberapportering har fortsatt följts upp i arbetet mot ständiga förbättringar. Reklamationer som åtgärdas inom tre dagar uppgår till 92%.

NKI genomfördes senast under våren 2024, vilken visar en nivå av nöjda kunder på 88%.

Balanskravsavstämning

| | 2025 | 2024 | 2023 | 2022 |
|--|---------------|---------------|--------------|---------------|
| Årets resultat enligt resultaträkningen | 13 716 | 13 925 | 8 616 | -9 952 |
| - Samtliga realisationsvinster | - | - | - | - |
| + Realisationsvinster enligt undantagsmöjlighet | - | - | - | - |
| + Realisationsförluster enligt undantagsmöjlighet | - | - | - | - |
| -/+ Orealiserade vinster och förluster i värdepapper | - | - | - | - |
| +/- Återföring av orealiserade vinster och förluster i värdepapper | = | = | = | = |
| Årets resultat efter balanskravjusteringar | 13 716 | 13 925 | 8 616 | -9 952 |
| Synnerliga skäl | - | - | - | 15 000 |

Direktionens samlade bedömning är att förbundet och förbundskoncernen uppnår en god ekonomisk hushållning för räkenskapsår 2025.

| | Koncern | | Kretslopp Sydost | |
|------------------------------------|-----------|-----------|------------------|-----------|
| | 2025 | 2024 | 2025 | 2024 |
| <u>Medeltalet anställda</u> | | | | |
| Kvinnor | 23 | 21 | 23 | 21 |
| Män | <u>60</u> | <u>64</u> | <u>60</u> | <u>64</u> |
| Totalt | 83 | 85 | 83 | 85 |

| | Koncern | | Kretslopp Sydost | |
|---|---------|------|------------------|------|
| | 2025 | 2024 | 2025 | 2024 |
| <u>Sjukfrånvaro</u> | | | | |
| Total sjukfrånvaro i procent av arbetstid, alla anställda | 3,6 | 4,1 | 3,6 | 4,1 |
| - varav långtidssjukfrånvaro (inkl. tidsbegränsad sjukers.) | 14,1 | 16,9 | 14,1 | 16,9 |
| Total sjukfrånvaro i procent av arbetstid, kvinnor | 4,5 | 5,6 | 4,5 | 5,6 |
| Total sjukfrånvaro i procent av arbetstid, män | 3,3 | 3,6 | 3,3 | 3,6 |
| Total sjukfrånvaro i procent av arbetstid <29 år | 2,9 | 3,4 | 2,9 | 3,4 |
| Total sjukfrånvaro i procent av arbetstid 30-49 år | 3,4 | 4,5 | 3,4 | 4,5 |
| Total sjukfrånvaro i procent av arbetstid >50 år | 4,3 | 4,2 | 4,3 | 4,2 |

Frisknärvaro

Andelen anställda i Kretslopp Sydost med noll sjukdagar ligger på 47 % (37 % under 2024). Detta gäller personalsom har en tillsvidareanställning eller annan anställning över tre månader. Då det gjordes 15 st nyanställningar i december och dessa inte har haft sjukfrånvaro som motsvarar en helårsanställd så förbättras detta tal för 2025.

Förväntad utveckling

Inflation och ökade råvarupriser ger högre kostnader inom koncernen för både insatsvaror och köpta entreprenader. Stigande priser för utsläppsätter innebär också att kostnaderna hålls uppe. Koncernen ser även initiala kostnadsökningarna i samband med införandet av nytt insamlingsystem. Detta tillsammans med den höga service som erbjuds via Kretslopp Sydosts återvinningscentraler medför en utmaning för att behålla de senaste årens goda resultat. Taxorna behålls ändå oförändrade inför 2026. Det kommer under året att införas nya taxor i samband med att det nya insamlingsystemet implementeras. Det nya insamlingsystemet är ett helt nytt system för förbundet, där samtliga abonnenter kommer erhålla komplett sortering av förpackningar bostadsnära. Det kommer därmed att bli helt andra och färre abonnemangstyper, vilket gör att taxan kommer att förändras i samband med att abonnenten får sina nya kärl. De totala taxeintäkterna för hela förbundet kommer dock att vara oförändrad.

Kretslopp Sydost ser ständigt över kostnadsbilden och arbetar kontinuerligt för att skapa effektivare processer. Detta är en förutsättning för att kunna hålla taxor på en låg nivå i en bransch med ständigt höjda skatter och pålagor från olika instanser.

Fastighetsnära insamling

I januari 2027 ska Närsortering vara fullt implementerat i förbundets samtliga ägarkommuner. Detta kommer att ske genom införande av s.k. fyrfacksinsamling. Det ska vara kostnadsneutralt för kommunerna, men det finns fortfarande en viss oro i branschen gällande ersättningsmodellen från förpackningsindustrin till kommunerna.

Under året har därför förberedande arbete gjorts för att få detta till stånd. Införandet kommer att starta i januari 2026 och första kommun att få insamlingsystemet är Sävsjö kommun. Därefter implementeras systemet vidare kommunvis under 2026.

Planeringsarbetet inkluderar bl a nya rutter för insamlingen, inköp av fordon och kärl, planering av arbete kring utställningsprocessen av kärl, rekrytering av personal, översyn av abonnemang och beräkning av nya taxor.



Maria Schade
Förbundsdirektör Kretslopp Sydost



Anton Sejnehed
Förbundsordförande Kretslopp Sydost

Driftredovisning

| Verksamhet (tkr) | Intäkter | | | Kostnader | | | Budgetavvikelse | |
|--------------------------------|-----------------|----------------|-----------------|-----------------|-----------------|-----------------|-----------------|---------------|
| | Bokslut 2025 | Budget 2025 | Bokslut 2024 | Bokslut 2025 | Budget 2025 | Bokslut 2024 | Intäkter | Kostnader |
| Kansli | 10 607 | 9 781 | 10 893 | -4 102 | -9 781 | -1 340 | 826 | 5 679 |
| Insamling | 190 652 | 189 917 | 186 054 | -197 993 | -196 339 | -192 593 | 735 | -1 654 |
| Återvinning | 119 085 | 119 500 | 119 736 | -102 389 | -113 077 | -109 641 | -415 | 10 688 |
| Avfallsbehandling | 13 874 | 18 968 | 18 377 | -16 017 | -18 969 | -17 562 | -5 094 | 2 952 |
| Internelimineringar | -4 189 | -8 931 | -8 652 | 4 189 | 8 931 | 8 652 | 4 742 | -4 742 |
| Totalt Kretslopp Sydost | 330 029 | 329 235 | 326 408 | -316 312 | -329 235 | -312 484 | 794 | 12 923 |
| Moskogen Miljö | 110 734 | 90 573 | 91 924 | -96 527 | -90 573 | -85 899 | 20 161 | -5 954 |
| Koncernjusteringar | -67 547 | -66 439 | -67 313 | 68 114 | 66 439 | 62 736 | -1 108 | 1 675 |
| Total Koncern | 373 216 | 353 369 | 351 019 | -344 725 | -353 369 | -335 647 | 19 847 | 8 644 |

Totalen för intäkter är verksamhetens intäkter och finansiella intäkter i RR och kostnader är verksamhetens kostnader inklusive avsättningar, avskrivningar och finansiella kostnader.

Budgetavvikelse

Personalkostnader till följd av vakanta tjänster och lägre pensionskostnader förklarar 4,8 mkr av de lägre kostnaderna för kansliet. Även kostnaderna för kommunikation är lägre med 0,5 mkr. IT-kostnader är 0,8 mkr högre än budget och beror på utveckling av e-tjänster och en uppgradering av vårt dokumenthanteringssystem. Även konsultkostnader överskrider budget med 0,7 mkr och beror framför allt på juridiska ärenden.

På totalen är det små avvikelser inom avdelningen insamling. Kostnadsposter som avviker mot budget är lägre entreprenadkostnader med 2,9 mkr, vilket beror på lägre kostnader för avsättningen av material och slaminsamling. Högre kostnader för reparation och underhåll av de äldre bilarna är dock 3,7 mkr. Det har även varit högre kostnader med 1,7 mkr för materialbärare.

Kostnaderna för återvinning har är totalt 10,6 mkr lägre än budget och beror dels på lägre inflöde på anläggningarna dels på ökat fokus på sorteringen av materialet som kommer in på återvinningscentralerna. Totalt är entreprenadkostnader 7,5 mkr lägre. Fastighetskostnaderna är 1,0 mkr lägre och beror på lägre behov av reparationer. För insamlingen av förpackningar på återvinningsstationerna är det något mindre intäkter än budget. Skillnaden är 1,0 mkr, men även kostnaderna är 1,0 mkr lägre, vilket gör att resultatet är i nivå med budget. För denna hantering är resultatet -1,8 mkr. Det ska också tas i beaktan att ersättningen från Naturvårdverket betalas ut med en eftersläpning på i snitt 120 dagar efter utförandedatumet +30 dagar. Detta motsvarar en räntekostnad på ca 0,3 mkr.

Moskogen Miljö AB har under året haft ett högre inflöde på anläggningen, både för sorteringsanläggningen och avfallsanläggningen. Ökningen av intäkter är 9,5 mkr respektive 9,8 mkr. Båda ökningarna motsvarar en högre marginal än tidigare, vilket gör att det resultatet är 18,7 mkr högre än budget.

Totalt för koncernen är resultatet 28,5 mkr högre än budget.

Investeringsredovisning

| Projekt (tkr) | Totalutgift | | | Varav årets investeringar | | |
|--------------------------------------|----------------|----------------|----------------|---------------------------|---------------|-----------------|
| | Utfall | Budget | Avvikelse | Utfall | Budget | Avvikelse |
| Utbyte av containrar ÅVC | 1 993 | 2 000 | 7 | 1 993 | 2 000 | 7 |
| Nyckelsystem del 3 | 284 | 500 | 216 | 284 | 500 | 216 |
| Fyrfacksbilar | 67 411 | 152 682 | 85 271 | 67 411 | 27 287 | -40 124 |
| Tvåfacksbilar | 11 883 | 47 340 | 35 457 | 11 883 | 19 000 | 7 117 |
| Containrar insamling | - | 150 | 150 | - | 150 | 150 |
| Containrar ÅVS | - | 300 | 300 | - | 300 | 300 |
| Bomsystem test, Flishult | - | 300 | 300 | - | 300 | 300 |
| Skåpbil, avfallsrådgivare | 369 | - | -369 | 369 | - | -369 |
| Skåpbil, tillsyn ÅVC | 23 | - | -23 | 23 | - | -23 |
| Kärlbilar, 2 st | 104 | - | -104 | 104 | - | -104 |
| Fyrfackskärl | 123 610 | 265 026 | 141 416 | 123 610 | - | -123 610 |
| Nybyggnation, Flishult | <u>1 421</u> | <u>37 000</u> | <u>35 579</u> | <u>1 421</u> | - | <u>-1 421</u> |
| Kretslopp Sydost | 207 098 | 505 298 | 298 200 | 207 098 | 49 537 | -157 561 |
| Betongklossar | - | 500 | 500 | - | 500 | 500 |
| Lagringshall för mat- och restavfall | 936 | 2 500 | 1 564 | 936 | - | -936 |
| Nya portar sorteringsanläggning | 724 | - | -724 | 724 | - | -724 |
| Tält för avfallsmassor | 71 | - | -71 | 71 | - | -71 |
| Ledningar till pumphus för lakvatten | <u>766</u> | - | <u>-766</u> | <u>766</u> | - | <u>-766</u> |
| Moskogen Miljö AB | 2 496 | 3 000 | 504 | 2 496 | 500 | -1 996 |
| Totalt Koncern | 209 594 | 508 298 | 298 704 | 209 594 | 50 037 | -159 557 |

Under året har investeringar gjorts i containrar för återvinningscentralerna med 2,0 mkr, 15 styck fyrfacksbilar uppgående till 67,4 mkr, tre styck tvåfacksbilar för 11,9 mkr och utbyggnad av digitalt nyckelsystem till ett belopp om 0,3 mkr.

Dessutom har två kärlbilar och en skåpbil köpts i samband med att leasingavtal avslutats för totalt 0,1 mkr, samt en ny skåpbil för 0,4 mkr.

Utgifter som gjorts och som ligger på pågående anläggning är fyrfackskärl för 123,6 mkr och påbörjad byggnation i Flishult av personalbyggnad, omlastningsstation och uppställningsplats för fordon uppgående till 1,4 mkr.

Anledningen till att budget överskridits är att införandet av nytt insamlingssystem har startat upp och investeringarna har gjorts några månader tidigare än vad som beräknades i budgeten för 2025. Dessa investeringar är medräknade i budgeten för 2026.

I Moskogen Miljö blev investeringen för lagringshallen lägre än budget och uppgår till 0,9 mkr. Investeringar i betongklossar skjuts fram till 2026, då det är budgeterat att göra materialfickor för att särskilja material. Det investerades under året även i nya portar till sorteringsanläggningen för 0,7 mkr, då de gamla fått anmärkning vid besiktningen. Även ett lagringstält köptes ut till ett belopp om 0,1 mkr när leasingavtalet upphörde.

Under året färdigställdes även ledningsarbetet till lakvattenpumphus för 0,8 mkr, vilket beslutade 2024.

Resultaträkning

| Belopp i kr | Not | Koncern | | Kretslopp Sydost | |
|-----------------------------------|---------|-------------------|-------------------|-------------------|-------------------|
| | | 2025 | 2024 | 2025 | 2024 |
| Verksamhetens intäkter | 1 | 370 751 003 | 347 604 589 | 326 530 192 | 322 421 470 |
| Verksamhetens kostnader | 2,3,4,5 | -308 282 558 | -296 608 494 | -296 962 360 | -294 788 498 |
| Avsättningar, deponi Moskogen | 13 | -4 173 407 | -3 811 157 | - | - |
| Avskrivningar | 6,7,8 | -28 374 098 | -31 445 637 | -15 250 569 | -14 088 773 |
| Realisationsresultat anläggningar | | <u>-357 820</u> | = | <u>-357 820</u> | = |
| Verksamhetens resultat | | 29 563 120 | 15 739 301 | 13 959 443 | 13 544 199 |
| Finansiella intäkter | | 2 140 165 | 3 414 556 | 3 173 530 | 3 986 864 |
| Finansiella kostnader | | <u>-3 212 980</u> | <u>-3 780 347</u> | <u>-3 416 682</u> | <u>-3 606 259</u> |
| Årets Resultat | | 28 490 305 | 15 373 510 | 13 716 291 | 13 924 804 |

Balansräkning

| Belopp i kr | Not | Koncern | | Kretslopp Sydost | |
|---|-----|--------------------|--------------------|--------------------|--------------------|
| | | 2025-12-31 | 2024-12-31 | 2025-12-31 | 2024-12-31 |
| Tillgångar | | | | | |
| Anläggningstillgångar | | | | | |
| Byggnader och mark | 6 | 204 275 111 | 215 106 984 | 131 442 851 | 138 025 126 |
| Maskiner och inventarier | 7 | 107 070 920 | 40 237 862 | 98 549 777 | 25 388 575 |
| Finansiell leasing | 8 | 156 939 | 182 183 | 156 939 | 131 786 |
| Pågående arbeten | 9 | <u>125 031 334</u> | - | <u>125 031 334</u> | - |
| Summa materiella anläggningstillgångar | | 436 534 304 | 255 527 029 | 355 180 900 | 163 545 487 |
| Aktier och andelar | 10 | 10 000 | 10 000 | 110 000 | 110 000 |
| Uppskjuten skattefordran | 10 | 3 240 470 | 2 832 362 | - | - |
| Långfristiga fordringar koncern | 10 | - | - | <u>24 252 413</u> | <u>74 252 413</u> |
| Summa finansiella tillgångar | | 3 250 470 | 2 842 362 | 24 362 413 | 74 362 413 |
| Summa anläggningstillgångar | | 439 784 774 | 258 369 391 | 379 543 313 | 237 907 900 |
| Omsättningstillgångar | | | | | |
| Fordringar | 11 | 76 173 539 | 54 585 045 | 60 560 218 | 40 586 589 |
| Kassa och bank | | <u>35 049 863</u> | <u>66 189 055</u> | - | <u>7 563 839</u> |
| Summa omsättningstillgångar | | 111 223 402 | 120 774 100 | 60 560 218 | 48 150 428 |
| Summa tillgångar | | 551 008 176 | 379 143 491 | 440 103 531 | 286 058 328 |
| Eget kapital, avsättningar och skulder | | | | | |
| Eget kapital | | | | | |
| Balanserat resultat | 12 | 179 430 526 | 164 057 016 | 137 888 346 | 123 963 542 |
| Årets resultat | | <u>28 490 305</u> | <u>15 373 510</u> | <u>13 716 291</u> | <u>13 924 804</u> |
| Summa eget kapital | | 207 920 831 | 179 430 526 | 151 604 637 | 137 888 346 |
| Avsättning för uppskjuten skatt | | 5 458 176 | 5 311 092 | - | - |
| Övriga avsättningar | 13 | <u>44 812 294</u> | <u>40 638 887</u> | - | - |
| | | 50 270 470 | 45 949 979 | 0 | 0 |
| Skulder | | | | | |
| Långfristiga skulder | 14 | 80 079 546 | 30 000 000 | 80 079 546 | 30 000 000 |
| Kortfristiga skulder | 15 | <u>212 737 329</u> | <u>123 762 986</u> | <u>208 419 348</u> | <u>118 169 982</u> |
| Summa skulder | | 292 816 875 | 153 762 986 | 288 498 894 | 148 169 982 |
| Summa eget kapital, avsättningar och skulder | | 551 008 176 | 379 143 491 | 440 103 531 | 286 058 328 |

Kassaflödesanalys

| Belopp i kr | Not | Koncern | | Kretslopp Sydost | |
|--|-------|---------------------|--------------------|---------------------|--------------------|
| | | 2025 | 2024 | 2025 | 2024 |
| Den löpande verksamheten | | | | | |
| Årets resultat, efter finansnetto | | 28 490 305 | 15 373 510 | 13 716 291 | 13 924 804 |
| Av- och nedskrivningar | 6,7,8 | 28 374 098 | 31 445 637 | 15 250 569 | 14 088 773 |
| Realisationsvinst/förlust | | 357 820 | - | 357 820 | - |
| Gjorda och upplösta avsättningar | 13 | 4 320 491 | 2 623 773 | - | - |
| Övriga ej likvidpåverkande poster | | <u>-408 108</u> | <u>-508 049</u> | - | - |
| Summa justeringar för poster som inte ingår i kassaflödet | | <u>61 134 606</u> | <u>48 934 871</u> | <u>29 324 680</u> | <u>28 013 577</u> |
| Betald skatt | | <u>-3 614 886</u> | <u>-3 515 113</u> | <u>-1 363 934</u> | <u>-982 656</u> |
| Medel från verksamheten före förändring av rörelsekapital | | 57 519 720 | 45 419 758 | 27 960 746 | 27 030 921 |
| Kassaflöde från förändringar i rörelsekapital | | | | | |
| Ökning/minskning fordringar | 11 | -21 588 494 | -19 161 476 | -19 973 629 | -24 604 734 |
| Ökning/minskning kortfristiga skulder | 15 | <u>76 070 523</u> | <u>2 831 981</u> | <u>75 094 594</u> | <u>-1 410 939</u> |
| Kassaflöde från den löpande verksamheten | | 112 001 749 | 29 090 263 | 83 081 711 | 1 015 248 |
| Investeringsverksamheten | | | | | |
| Investering i materiella anläggningstillgångar | 6,7 | -84 562 090 | -13 850 760 | -82 066 699 | -13 850 760 |
| Investering i finansiella anläggningstillgångar | 10 | - | - | - | - |
| Investering i finansiella leasingtillgångar | 8 | -470 769 | -143 301 | -470 769 | -143 301 |
| Försäljning av materiella anläggningstillgångar | 6,7 | 325 000 | - | 325 000 | - |
| Utrangering av materiella anläggningstillgångar | 6,7 | - | - | - | - |
| Pågående arbeten | 9 | <u>-125 031 334</u> | - | <u>-125 031 334</u> | - |
| Kassaflöde från investeringsverksamheten | | -209 739 193 | -13 994 061 | -207 243 802 | -13 994 061 |
| Finansieringsverksamheten | | | | | |
| Ökning (-)/minskning (+) långfristiga fordringar | | - | - | 50 000 000 | - |
| Nyupptagna lån | 14 | 80 000 000 | - | 80 000 000 | - |
| Amortering lån | 14 | -80 000 000 | - | -80 000 000 | - |
| Förändring övriga långfristiga skulder | | 50 079 546 | -341 730 | 50 079 546 | -290 776 |
| Förändring av checkräkningskredit | | <u>16 518 706</u> | - | <u>16 518 706</u> | - |
| Kassaflöde från finansieringsverksamheten | | 66 598 252 | -341 730 | 116 598 252 | -290 776 |
| ÅRETS KASSAFLÖDE | | -31 139 192 | 14 754 472 | -7 563 839 | -13 269 589 |
| Förändring av likvida medel | | -31 139 192 | 14 754 472 | -7 563 839 | -13 269 589 |
| Likvida medel vid årets början | | <u>66 189 055</u> | <u>51 434 583</u> | <u>7 563 839</u> | <u>20 833 428</u> |
| Likvida medel vid årets slut | | 35 049 863 | 66 189 055 | 0 | 7 563 839 |

Redovisningsprinciper

Belopp i kr om inget annat anges.

Allmänna Redovisningsprinciper

Årsredovisningen är upprättad enligt Lag om kommunal bokföring och redovisning (2018:597) och god kommunal redovisningssed. Detta innebär bland annat att intäkter redovisas i den omfattning det är sannolikt att de ekonomiska tillgångarna kommer att tillgodogöras Kretslopp Sydost och intäkterna kan beräknas på ett tillförlitligt sätt.

Tillgångar och skulder har upptagits till anskaffningsvärde där inget annat anges. Periodiseringar av inkomster och utgifter har skett enligt god redovisningssed och periodiseringsprincipen.

Ingående balanser stämmer med utgående balanser för närmast föregående räkenskapsår enligt kontinuitetsprincipen.

Fordringar

Fordringar upptas till det belopp som, efter individuell bedömning, beräknas bli betalt.

Anläggningstillgångar

Tillgångar avsedda för stadigvarande bruk eller innehav med en nyttjandeperiod om minst 3 år klassificeras som anläggningstillgång om beloppet överstiger gränsen för mindre värde. Gränsen för mindre värde har satts till ett prisbasbelopp.

Avskrivningar

Avskrivning av materiella anläggningstillgångar genomförs för den beräknade nyttjandeperioden med linjär avskrivning, dvs lika stora nominella belopp varje år, baserat på anskaffningsvärdet exklusive eventuellt rest värde. Avskrivningen påbörjas samtidigt som tillgången tas i bruk.

På tillgångar i form av mark och pågående arbeten görs inga avskrivningar. Följande avskrivningstider tillämpas:

Byggnader och mark 15-100 år
Maskiner och inventarier 3-17år

Avsättningar

Avsättningar för sluttäckning av deponi har tagits upp till det belopp som bedöms krävas för att reglera plikten på balansdagen. Beloppet baseras på en beräkning som gjordes 2024. Beräkningen bygger på bedömd totalkostnad för sluttäckning där avsättning görs utifrån hur stor den upparbetade deponerade mängden är i förhållande till total möjlig mängd att deponera.

Pensioner

Kretslopp Sydost har ingen pensionsskuld eftersom vi årligen betalar försäkringspremier för personalens tjänstepension. Överskottsfondens värde redovisas i not 17.

Semesterlöneskuld

Semesterlöneskulden har redovisats som en kortfristig skuld. De intjänade förmånerna har belastats med lagenliga arbetsgivaravgifter.

Leasingavtal – leasingtagare

Tillgångar som leasas genom ett finansiellt leasingavtal redovisas som en materiell anläggningstillgång och framtida leasingavgifter redovisas som skuld. Vid första redovisningstillfället redovisas tillgången och skulden till nuvärdet av framtida minimileaseavgifter och eventuellt restvärde.

Koncern

Koncernen består av kommunalförbundet Kretslopp Sydost med 100% ägda dotterbolaget Moskogen Miljö AB. Vid konsolidering av koncernen har redovisningsprinciperna i Kretslopp Sydost varit vägledande.

Noter

Not 1 Verksamhetens intäkter

| | Koncern | | Kretslopp Sydost | |
|-------------------------------------|--------------------|--------------------|--------------------|--------------------|
| | 2025 | 2024 | 2025 | 2024 |
| Konsumtionsavgifter | 239 997 189 | 235 344 030 | 239 997 189 | 235 344 030 |
| Fordon/container/maskiner m m | 4 630 781 | 4 890 401 | 4 630 781 | 4 890 401 |
| Försäljning av återvunnet material | 56 980 658 | 59 113 304 | 56 832 061 | 58 694 623 |
| Behandlingsavgifter | 63 633 165 | 41 882 515 | 6 229 552 | 4 923 341 |
| Övriga | <u>5 509 210</u> | <u>6 374 339</u> | <u>18 840 609</u> | <u>18 569 075</u> |
| Summa verksamhetens intäkter | 370 751 003 | 347 604 589 | 326 530 192 | 322 421 470 |

Not 2 Verksamhetens kostnader

| | Koncern | | Kretslopp Sydost | |
|--------------------------------------|---------------------|---------------------|---------------------|---------------------|
| | 2025 | 2024 | 2025 | 2024 |
| Entreprenadtjänster | -142 815 537 | -139 369 255 | -143 899 276 | -146 534 462 |
| Personalkostnader totalt | -66 014 696 | -65 008 764 | -66 014 696 | -65 008 764 |
| Konsulttjänster | -6 758 489 | -4 526 847 | -5 940 359 | -3 668 538 |
| Lokal- & fastighetskostnader | -15 762 339 | -16 535 195 | -11 858 020 | -12 356 758 |
| Reparation & Underhåll | -15 604 109 | -14 058 735 | -12 511 240 | -11 130 802 |
| Drivmedel & smörjmedel | -7 557 926 | -7 723 743 | -7 557 926 | -7 723 743 |
| Containrar & kärl | -1 556 095 | -2 598 195 | -1 556 095 | -2 598 195 |
| Matavfallspåsar | -25 904 262 | -25 376 507 | -25 904 262 | -25 376 507 |
| Övr. förbrukningsinventarier/mtrl | -3 200 037 | -3 586 776 | -2 820 638 | -3 207 911 |
| Hyra/Leasing maskiner & inventarier | -2 576 932 | -2 779 323 | -2 670 688 | -2 779 323 |
| Skatt inkl. uppskjuten skatt | -3 888 949 | -419 577 | - | - |
| Övrigt | <u>-16 643 188</u> | <u>-14 625 577</u> | <u>-16 229 161</u> | <u>-14 403 495</u> |
| Summa verksamhetens kostnader | -308 282 558 | -296 608 494 | -296 962 360 | -294 788 498 |

Not 3 Medeltalet anställda, sjukfrånvaro, löner, andra ersättningar och sociala avgifter

| | Koncern | | Kretslopp Sydost | |
|--|-------------------|-------------------|-------------------|-------------------|
| | 2025 | 2024 | 2025 | 2024 |
| Medeltalet anställda | | | | |
| Kvinnor | 23 | 21 | 23 | 21 |
| Män | <u>60</u> | <u>64</u> | <u>60</u> | <u>64</u> |
| Totalt | 83 | 85 | 83 | 85 |
| Personalkostnader | | | | |
| Löner och ersättningar till förtroendevalda | 1 397 518 | 1 184 198 | 1 397 518 | 1 184 198 |
| Löner och ersättningar till övriga anställda | 41 265 327 | 40 488 836 | 41 265 327 | 40 488 836 |
| Sociala avgifter enligt lag o avtal, pensioner | 19 777 688 | 19 329 859 | 19 777 688 | 19 329 859 |
| Övriga personalrelaterade kostnader | <u>3 574 163</u> | <u>4 005 871</u> | <u>3 574 163</u> | <u>4 005 871</u> |
| Totala personalkostnader | 66 014 696 | 65 008 764 | 66 014 696 | 65 008 764 |

| | Koncern | | Kretslopp Sydost | |
|---|---------|------|------------------|------|
| | 2025 | 2024 | 2025 | 2024 |
| Sjukfrånvaro | | | | |
| Total sjukfrånvaro i procent av arbetstid, alla anställda | 3,6 | 4,1 | 3,6 | 4,1 |
| - varav långtidssjukfrånvaro (inkl. tidsbegränsad sjukers.) | 14,1 | 16,9 | 14,1 | 16,9 |
| Total sjukfrånvaro i procent av arbetstid, kvinnor | 4,5 | 5,6 | 4,5 | 5,6 |
| Total sjukfrånvaro i procent av arbetstid, män | 3,3 | 3,6 | 3,3 | 3,6 |
| Total sjukfrånvaro i procent av arbetstid <29 år | 2,9 | 3,4 | 2,9 | 3,4 |
| Total sjukfrånvaro i procent av arbetstid 30-49 år | 3,4 | 4,5 | 3,4 | 4,5 |
| Total sjukfrånvaro i procent av arbetstid >50 år | 4,3 | 4,2 | 4,3 | 4,2 |

Medelåldern för de anställda är i koncernen 41 år (förra året 44). För kvinnor är motsvarande siffra 40 år (43) och för män 41 år (44).

Not 4 Arvode och kostnadsersättning till revisorer

| | Koncern | | Kretslopp Sydost | |
|-----------------|-----------------|-----------------|------------------|-----------------|
| | 2025 | 2024 | 2025 | 2024 |
| Revisionsarvode | | | | |
| E & Y | -459 690 | -557 985 | -431 890 | -353 485 |
| Deloitte | -37 263 | - | -37 263 | - |
| Förtroendevalda | <u>-42 928</u> | <u>-28 992</u> | <u>-42 928</u> | <u>-28 992</u> |
| Summa | -539 881 | -586 977 | -512 081 | -382 477 |

Revisionskostnaderna för förbundet inkluderar 126 tkr gällande föregående år. För koncernen är det 178 tkr som härrör från 2024.

Not 5 Leasingavtal fordon

| | Koncern | | Kretslopp Sydost | |
|--|---------|---------|------------------|---------|
| | 2025 | 2024 | 2025 | 2024 |
| Leasing | | | | |
| Kostnadsförda leasingavgifter avseende leasingavtal | 305 154 | 600 219 | 251 681 | 446 689 |
| Framtida minimileasingavgifter avseende leasingavtal | | | | |
| Ska betalas inom 1 år | 92 502 | 210 247 | 92 502 | 156 239 |
| Ska betalas inom 1-5 år | 100 211 | - | 100 211 | - |
| Ska betalas senare än 5 år | - | - | - | - |

Not 6 Byggnader och mark

| | Koncern | | Kretslopp Sydost | |
|--|---------------------|---------------------|--------------------|--------------------|
| | 2025 | 2024 | 2025 | 2024 |
| Ingående anskaffningsvärde | 338 640 247 | 338 363 647 | 188 494 893 | 188 218 293 |
| Årets förändringar | | | | |
| - Korrigering | - | - | - | - |
| - Inköp | 2 424 816 | 276 600 | - | 276 600 |
| - Utrangeringar | <u>-433 333</u> | - | <u>-433 333</u> | <u>0</u> |
| Utgående ackumulerat anskaffningsvärde | 340 631 730 | 338 640 247 | 188 061 560 | 188 494 893 |
| Ingående avskrivningar | -123 533 263 | -110 092 898 | -50 469 767 | -44 133 124 |
| Årets förändringar | | | | |
| - Korrigering | - | - | - | - |
| - Avskrivningar | -13 036 411 | -13 440 365 | -6 361 998 | -6 336 643 |
| - Utrangeringar | <u>213 055</u> | - | <u>213 055</u> | - |
| Utgående ackumulerade avskrivningar enligt plan | -136 356 619 | -123 533 263 | -56 618 710 | -50 469 767 |
| Utgående restvärde enligt plan | 204 275 111 | 215 106 984 | 131 442 851 | 138 025 126 |
| Genomsnittlig nyttjandeperiod (år) | 23 | 22 | 29 | 29 |

Not 7 Maskiner och inventarier

| | Koncern | | Kretslopp Sydost | |
|--|---------------------|---------------------|--------------------|--------------------|
| | 2025 | 2024 | 2025 | 2024 |
| Ingående anskaffningsvärde | 185 423 800 | 171 849 640 | 86 374 903 | 72 800 743 |
| Årets förändringar | | | | |
| - Korrigering | - | - | - | - |
| - Inköp | 82 137 274 | 13 574 160 | 82 066 699 | 13 574 160 |
| - Utrangeringar | <u>-3 045 453</u> | - | <u>-3 045 453</u> | - |
| Utgående ackumulerat anskaffningsvärde | 264 515 621 | 185 423 800 | 165 396 149 | 86 374 903 |
| Ingående avskrivningar | -145 185 938 | -127 983 880 | -60 986 328 | -53 886 223 |
| Årets förändringar | | | | |
| - Korrigering | - | - | - | - |
| - Avskrivningar | -14 841 674 | -17 202 058 | -8 442 955 | -7 100 105 |
| - Utrangeringar | <u>2 582 910</u> | - | <u>2 582 910</u> | - |
| Utgående ackumulerade avskrivningar enligt plan | -157 444 701 | -145 185 938 | -66 846 372 | -60 986 328 |
| Utgående restvärde enligt plan | 107 070 920 | 40 237 862 | 98 549 777 | 25 388 575 |
| Genomsnittlig nyttjandeperiod (år) | 8 | 7 | 7 | 8 |

Not 8 Finansiell leasing

| | Koncern | | Kretslopp Sydost | |
|--|-------------------|-------------------|-------------------|-------------------|
| | 2025 | 2024 | 2025 | 2024 |
| Ingående anskaffningsvärde | 2 752 224 | 2 900 139 | 1 996 273 | 2 144 188 |
| Årets förändringar | | | | |
| - Korrigering | - | - | - | - |
| - Inköp | 470 769 | 143 301 | 470 769 | 143 301 |
| - Utrangering | <u>-2 997 001</u> | <u>-291 216</u> | <u>-2 241 050</u> | <u>-291 216</u> |
| Utgående ackumulerat anskaffningsvärde | 225 992 | 2 752 224 | 225 992 | 1 996 273 |
| Ingående avskrivningar | -2 570 041 | -2 058 042 | -1 864 487 | -1 503 678 |
| Årets förändringar | | | | |
| - Korrigering | - | - | - | - |
| - Avskrivningar | -496 013 | -803 215 | -445 616 | -652 025 |
| - Utrangering | <u>2 997 001</u> | <u>291 216</u> | <u>2 241 050</u> | <u>291 216</u> |
| Utgående ackumulerade avskrivningar enligt plan | -69 053 | -2 570 041 | -69 053 | -1 864 487 |
| Utgående restvärde enligt plan | 156 939 | 182 183 | 156 939 | 131 786 |

Not 9 Pågående arbeten

| | Koncern | | Kretslopp Sydost | |
|--|--------------------|----------|--------------------|----------|
| | 2025 | 2024 | 2025 | 2024 |
| Ingående pågående arbeten | - | - | - | - |
| Årets förändringar | | | | |
| - Utgifter under året | 125 031 334 | - | 125 031 334 | - |
| - Under året genomförda omfördelningar | = | = | = | = |
| Utgående pågående arbeten | 125 031 334 | 0 | 125 031 334 | 0 |

Not 10 Finansiella anläggningstillgångar

| | Koncern | | Kretslopp Sydost | |
|---|---------------|---------------|------------------|----------------|
| | 2025 | 2024 | 2025 | 2024 |
| Ingående anskaffningsvärde | 10 000 | 10 000 | 110 000 | 110 000 |
| Förvärvat under året | = | = | = | = |
| Utgående finansiella anläggningstillgångar | 10 000 | 10 000 | 110 000 | 110 000 |

Koncern

| Företag | Organisationsnummer | Säte | Bokfört värde |
|--|---------------------|--------|---------------|
| Törneby Solpark Drift Ekonomisk Förening | 769635-1258 | Kalmar | 10 000 |

Moderbolag

| Företag | Organisationsnummer | Säte | Bokfört värde |
|--|---------------------|--------|---------------|
| Moskogen Miljö AB | 559176-0029 | Kalmar | 100 000 |
| Törneby Solpark Drift Ekonomisk Förening | 769635-1258 | Kalmar | 10 000 |

| | Koncern | | Kretslopp Sydost | |
|--|------------------|------------------|-------------------|-------------------|
| | 2025 | 2024 | 2025 | 2024 |
| Uppskjutna skattefordringar | <u>3 240 470</u> | <u>2 832 362</u> | = | = |
| Uppskjutna skattefordringar | 3 240 470 | 2 832 362 | 0 | 0 |
| Långfristig fordran, Moskogen Miljö AB | = | = | <u>24 252 413</u> | <u>74 252 413</u> |
| Långfristiga fordringar koncern | 0 | 0 | 24 252 413 | 74 252 413 |

Not 11 Fordringar

| | Koncern | | Kretslopp Sydost | |
|--|-------------------|-------------------|-------------------|-------------------|
| | 2025-12-31 | 2024-12-31 | 2025-12-31 | 2024-12-31 |
| Kundfordringar | 20 546 977 | 7 973 801 | 3 684 157 | 680 339 |
| Interna fordringar | - | - | 2 054 119 | 1 790 381 |
| Förutbetalda kostnader och upplupna intäkter | 26 051 774 | 27 230 437 | 26 043 482 | 25 544 053 |
| Skattefordran | - | 8 319 819 | 713 174 | 8 183 755 |
| Moms | 27 989 800 | 5 066 074 | 28 065 286 | 4 388 061 |
| Övrigt | <u>1 584 988</u> | <u>5 994 914</u> | - | - |
| Totala kortfristiga fordringar | 76 173 539 | 54 585 045 | 60 560 218 | 40 586 589 |

Not 12 Eget kapital

| | Koncern | | Kretslopp Sydost | |
|--|---------------------|-------------------|---------------------|-------------------|
| | Balanserat resultat | Årets resultat | Balanserat resultat | Årets resultat |
| 2024-12-31 | 164 057 016 | 15 373 510 | 123 963 542 | 13 924 804 |
| Omföring föregående års resultat | 15 373 510 | -15 373 510 | 13 924 804 | -13 924 804 |
| Korrigering eget kapital tidigare år | - | - | - | - |
| Upplösning av resultatutjämningsreserv | - | - | - | - |
| Årets resultat | - | <u>28 490 305</u> | - | <u>13 716 291</u> |
| 2025-12-31 | 179 430 526 | 28 490 305 | 137 888 346 | 13 716 291 |

Not 13 Avsättningar

| | Koncern | | Kretslopp Sydost | |
|----------------------------|-------------------|-------------------|------------------|----------|
| | 2025 | 2024 | 2025 | 2024 |
| Deponi Moskogen | | | | |
| Ingående värde | 28 720 000 | 26 972 425 | 0 | 0 |
| Outnyttjat återfört | - | - | - | - |
| Periodens avsättning | <u>3 623 833</u> | <u>1 747 575</u> | - | - |
| Utgående värde | 32 343 833 | 28 720 000 | 0 | 0 |
| Deponi FA-massor | | | | |
| Ingående värde | 11 071 760 | 8 984 879 | 0 | 0 |
| Outnyttjat återfört | - | - | - | - |
| Periodens avsättning | 485 950 | <u>2 086 881</u> | - | - |
| Utgående värde | 11 557 710 | 11 071 760 | 0 | 0 |
| Deponi Storskogen | | | | |
| Ingående värde | 847 127 | 870 426 | 0 | 0 |
| Outnyttjat återfört | - | - | - | - |
| Periodens avsättning | <u>63 624</u> | <u>-23 299</u> | - | - |
| Utgående värde | 910 751 | 847 127 | 0 | 0 |
| Totala avsättningar | 44 812 294 | 40 638 887 | 0 | 0 |

Not 14 Långfristiga skulder

| Kreditinstitut | Belopp | Kapitalbindning | Räntebindning | | |
|----------------|-------------------|-----------------|---------------|------------------|------------|
| Handelsbanken | 40 000 000 | 3 år | 3 år | | |
| Handelsbanken | 40 000 000 | 3 år | 3 år | | |
| Summa | 80 000 000 | | | | |
| | | Koncern | | Kretslopp Sydost | |
| | | 2025-12-31 | 2024-12-31 | 2025-12-31 | 2024-12-31 |
| Leasingskuld | | 79 546 | - | 79 546 | - |

Not 15 Kortfristiga skulder

| | Koncern | | Kretslopp Sydost | |
|--|--------------------|--------------------|--------------------|--------------------|
| | 2025-12-31 | 2024-12-31 | 2025-12-31 | 2024-12-31 |
| Leverantörsskulder | 140 511 292 | 18 146 394 | 135 813 644 | 12 965 333 |
| Interna skulder | - | - | 4 382 706 | 8 491 087 |
| Upplupna kostnader och förutbetalda intäkter | 23 443 400 | 22 954 828 | 19 306 776 | 14 102 752 |
| Kortfristiga lån | 30 000 000 | 80 000 000 | 30 000 000 | 80 000 000 |
| Checkräkningskredit | 16 518 706 | - | 16 518 706 | - |
| Övriga | <u>2 263 931</u> | <u>2 661 763</u> | <u>2 397 516</u> | <u>2 610 809</u> |
| Totala kortfristiga skulder | 212 737 329 | 123 762 985 | 208 419 348 | 118 169 981 |

Kortfristiga lån är de som förfaller under 2026. Avsikten är att dessa åter ska upphandlas.

Not 16 Ställd säkerhet

Gällande tillstånd till avfallsdeponering vid Moskogens avfallsanläggning har Mark- och miljödomstolen den 3 juni 2024, i målnr M 5678-23, kompletterat vad som föreskrivits i dom den 16 oktober 2006 i mål M 1090-05 beträffande säkerhetens storlek. I och med nya domen har kravet på säkerhetens storlek minskat till 33 000 000 kr. Nya beslut kring garanti för fullgörande av betalningsförpliktelser hos medlemskommunerna har tagits under året.

Not 17 Överskottsfond, KPA och Skandia

Då avkastningen i KPA Pensionsförsäkring under flera år varit god, har ett överskott uppstått i överskottsfonden som koncernen och Kretslopp Sydost har hos KPA och Skandia. Överskottet redovisas inte i balans - eller resultaträkningen.

| | Koncern | | Kretslopp Sydost | |
|---------------------------------|------------|------------|------------------|------------|
| | 2025-12-31 | 2024-12-31 | 2025-12-31 | 2024-12-31 |
| Överskottsfond, KPA och Skandia | 3 007 545 | 2 321 997 | 2 934 852 | 2 269 963 |

Till kommunfullmäktige
i medlemskommunerna

Revisionsberättelse för år 2025

Vi har granskat den verksamhet som bedrivits av Kretslopp Sydost. Direktionen ansvarar för att verksamheten bedrivs i enlighet med gällande mål, beslut och riktlinjer samt de föreskrifter som gäller för verksamheten. Direktionen ansvarar också för att det finns en tillräcklig intern kontroll samt återrapportering till respektive kommunfullmäktige. Revisorerna ansvarar för att granska verksamhet, intern kontroll och räkenskaper samt att pröva om verksamheten sköts på ett ändamålsenligt och från ekonomisk synpunkt tillfredsställande sätt, om räkenskaperna är rättvisande och om den interna kontrollen är tillräcklig.

Granskningen har utförts enligt kommunallagen, förbundsordningen och god revisionsordning i kommunal verksamhet. Granskningen har skett genom den löpande granskningen av verksamheten. Förbundet uppnår alla finansiella mål som är av betydelse för en god ekonomisk hushållning, vilket innebär att förbundet har en ekonomi i balans och interna processer som stödjer ett effektivt resursutnyttjande.

EY har biträtt oss i granskningen av räkenskaperna, bokslutet och årsredovisningen för år 2025. Resultatet av granskningen har sammanfattats i en granskningsrapport. Resultatet enligt årsredovisningen är förenligt med de verksamhetsmässiga målen. Resultatet enligt årsredovisningen är inte förenligt med de finansiella målen.

Revisorernas uttalande

Vi bedömer sammantaget att direktionen i Kretslopp Sydost har bedrivit verksamheten på ett ändamålsenligt och från ekonomisk synpunkt tillfredsställande sätt.

Vi bedömer att direktionens interna kontroll har varit tillräcklig.

Vi bedömer att räkenskaperna i allt väsentligt är rättvisande, i enlighet med det sakkunniga biträdets yttrande.

Vi bedömer, utifrån redovisningen av balanskravsresultatet i årsredovisningen, att balanskravet efterlevs.

Vi bedömer att resultatet enligt årsredovisningen till stor del är förenligt med de mål som uppställts för god ekonomisk hushållning. Förbundsstyrelsen gör bedömningen att resultatet är förenligt med uppställda mål för god ekonomisk hushållning. Sammanfattningsvis bedömer vi utifrån vår granskning att så till stor del är fallet.


Vi tillstyrker att medlemskommunernas fullmäktige beviljar ansvarsfrihet för direktionen samt enskilda ledamöter i dessa organ.


Vi tillstyrker att direktionen godkänner förbundets årsredovisning för 2025.


Vi åberopar bifogade rapporter.

Underskrift i enlighet med digital signering.

Kalmar den 24 mars 2026


Björn Svensson
Förtroendevald revisor


Margita Asén
Förtroendevald revisor


Kjell Bülow
Förtroendevald revisor

Till revisionsberättelsen hör bilagorna:

Det sakkunniga bitrådets yttrande och rapport om årsredovisningens resultaträkning,
balansräkning, kassaflödesanalys samt noter
Granskning av god ekonomisk hushållning och balanskravsresultat