














# SORTERINGSGUIDE

KOLLA IN SORTERINGSGUIDEN  
PÅ VÅR HEMSIDA!

FRAKTION											
	MATAV FALL	RESTAV FALL	OFÄRGADE GLASFÖRPACKNINGAR	FÄRGADE GLASFÖRPACKNINGAR	PLASTFÖRPACKNINGAR	PAPPERSFÖRPACKNINGAR	TIDNINGAR	METALLFÖRPACKNINGAR	LJUSKÄLLOR	BATTERIER	SMÅELEKTRONIK
<b>EXEMPEL PÅ AVFALL</b>	Matrester, skal från grönsaker, frukt och rotfrukter, kött-, fisk- och skaldjursrens, kaffesump, tepåsar, äggskal, vissna snittblommor, hushållspapper mm.	Restavfallet är det som blir över efter att du sorterat ditt avfall. Ex. kuvert, blöjor, kattsand, dammsugarpåsar, disktrasor, bomullstops, tandborstar, diskborstar mm.	Flaskor och burkar av ofärgat glas. <b>EJ:</b> dricksglas, dessa räknas inte som en förpackning. Dessa lämnas på återvinningscentralen.	Flaskor och burkar av färgat glas. <b>EJ:</b> dricksglas, dessa räknas inte som en förpackning. Dessa lämnas på återvinningscentralen.	Ketchupflaskor, glasslådor, schampo- och balsamflaskor, chips- och godispåsar, plastpåsar, tandkrämstuber, mindre förpackningar av frigolit mm.	Mjölk-, fil-, grädd-, och yoghurtförpackningar, flingpaket, äggkartonger, pizzakartonger, omslagspapper, papperskassar, toappapersrulle mm.	Dags- och veckotidningar, kataloger, pocketböcker, reklamblad utan plast mm.	Kapsyler, aluminiumfolie, konservburkar, metalltuber mm. <b>EJ:</b> värmeljus, dessa räknas inte som en förpackning. De lämnas på återvinningscentralen.	Glödlampor, lågenergilampor, ledlampor, halogenlampor. <b>EJ:</b> lysrör. Dessa lämnas som farligt avfall på återvinningscentralen.	Småbatterier. Ex. AA och AAA. <b>EJ:</b> stora batterier som ex. bilbatterier. De lämnas som farligt avfall på återvinningscentralen.	Småelektronik som blinkar, låter eller drivs av batterier. Ex. datormus, eltandborste, hörlurar, mobiltelefoner.
<b>SORTERAS ENLIGT FÖLJANDE:</b>	Förpackas i papperspåsar. Vik ihop dessa noga och sortera i fraktionen för matavfall.	Förpackas i valfria plastpåsar. Påsen ska vara ihopknuten med dubbelknut.	Lägg löst i rätt fraktion. Töm förpackningarna. Kan även lämnas på ÅVS.	Lägg löst i rätt fraktion. Töm förpackningarna. Kan även lämnas på ÅVS.	Lägg löst i rätt fraktion. Töm förpackningarna. Kan även lämnas på ÅVS.	Lägg löst i rätt fraktion. Töm förpackningarna. Kan även lämnas på ÅVS.	Lägg löst i rätt fraktion. Kan även lämnas på ÅVS.	Lägg löst i rätt fraktion. Töm förpackningarna. Kan även lämnas på ÅVS.	Lägg löst i rätt fraktion. Går även att lämna på återvinningscentralerna.		
<b>TÄNK PÅ!</b>	Fyll påsen till den streckade linjen på matavfallspåsen. Papperspåsen får inte läggas i en plastpåse. Vid mycket blött avfall, placera lite hushållspapper i botten.	Vassa föremål förpackas säkert. Trasiga tallrikar lämnas till återvinningscentralen.	Sortera bort korkar, kapsyler och lock efter material. Etiketter kan sitta kvar.	Sortera bort korkar, kapsyler och lock efter material. Etiketter kan sitta kvar.	Tryck gärna ihop mjukplasten eller lägg den i en annan plastpåse så att det tar mindre plats. Pantflaskor lämnas i en pantautomat.	Finns det annat material i förpackningen tar du bort det som är lätt att ta bort. Ex. skruvkork. Platta ihop förpackningarna innan de slängs. Större wellpappkartonger lämnas till återvinningscentralen.	Kuvert och post-it-lappar slängs som restavfall. Inga pappers- eller plastpåsar får ligga i fraktionen för tidningar.	Pantburkar lämnas i en pantautomat. Kastruller, stekpannor och liknande föremål räknas som grovavfall och lämnas till återvinningscentralen.			