


PACKA PÅSARNA RÄTT

Det här materialet hjälper dig att sortera rätt. Oavsett om det är matavfall eller restavfall är det viktigt att du lägger ditt avfall i rätt påse och i rätt kärl.

Papperspåse till matavfall

Använd bara papperspåsar godkända för kontakt med livsmedel till matavfallet. Kläm fast en matavfallspåse i ditt kärl när du behöver nya påsar. Allt som läggs i matavfallspåsen blir biogas och biogödsel. Därför är det viktigt att du bara lägger matavfall i papperspåsen.



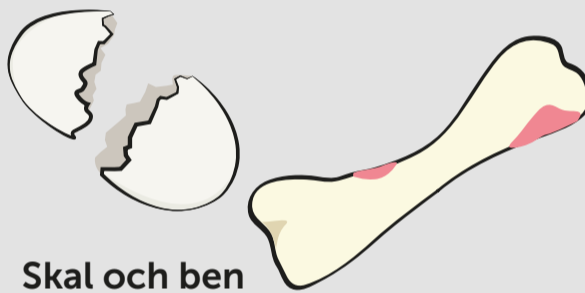
Kaffe och te
Kaffesump, filter och tepåsar



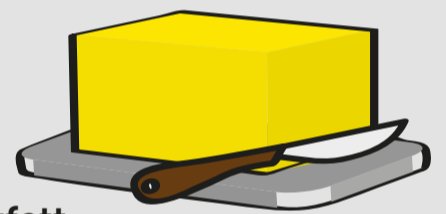
Matrester
Mat som blir över på tallriken



Frukt och grönsaker
Rester och skal samt frukt och grönt som blivit dåligt



Skal och ben
Kött- och fiskben, skal från skaldjur och ägg



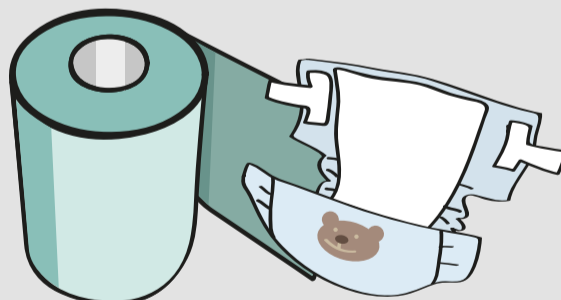
Matfett
Smör, margarin, olja och annat matfett

Valfri plastpåse för restavfall

Det går bra att använda vilken plastpåse som helst så länge du kan knyta en dubbelknut på den.




Växter och blommor
Krukväxter, snittblommor, jord och grus



Papper och sanitetsartiklar
Papper, servetter, blöjor, bindor, tandborstar och tamponger



Djurlatrin
Hundbajs och kattsand



Tobak
Cigarettfimpar och snus

Övrigt
Tandborstar, tops, bomull, diskborstar, dammsugarpåsar, aska, kuvert

I PÅSEN FÖR RESTAVFALL LÄGGER DU:

- Tops
- Kuvert med och utan fönster
- Bomullstussar
- Presentsnören
- Tamponger och bindor
- Blöjor
- Servetter
- Näsdukar och tvättlappar
- Disk- och tandborstar
- Dammsugarpåsar
- Pennor
- Tobak
- Kattsand
- Snittblommor
- Hushållspapper

**KOM IHÅG
DUBBELKNUT!**